

Отчет библиотеки за 2013 год.
Библиотека в цифрах.
Выполнение государственного задания - контрольных показателей
деятельности библиотеки в 2013 году.

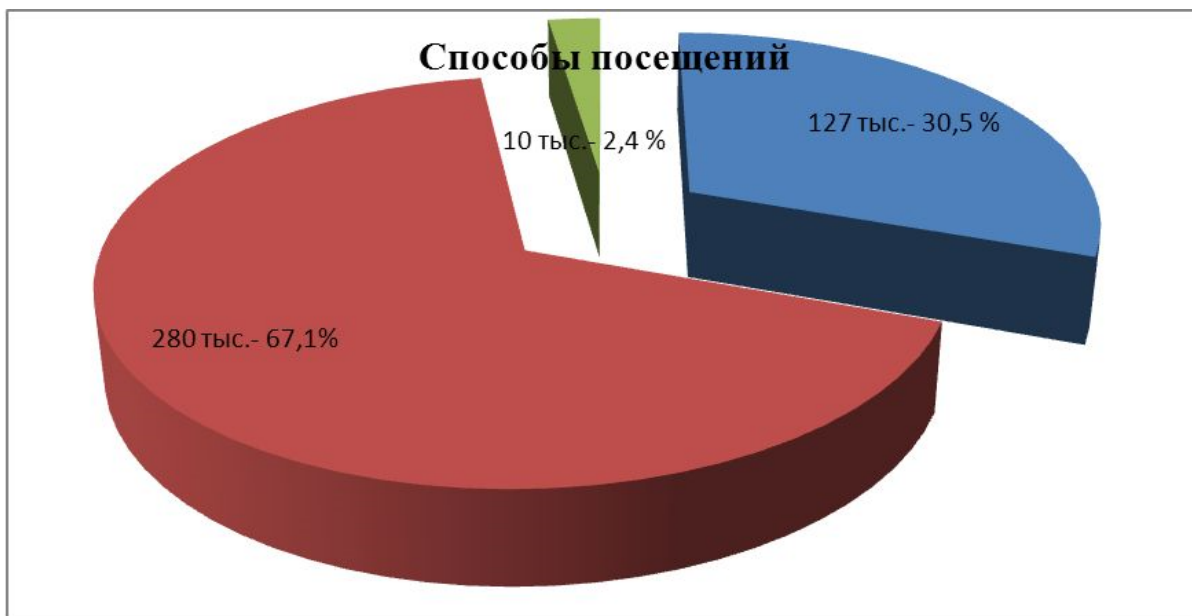
№ п/п	Наименование показателя	Единица измерения	Госзадание, план 2013	Факт, 2013	% выполнение плана
Качество государственной услуги					
1.1	Полнота предоставления информации	%, не менее	99,8	99,8	100%
1.2	Процент потребителей, удовлетворенных качеством и доступностью предоставления услуг	%, не менее	70	94	134%
Объем государственной услуги в натуральных показателях					
1.3	Количество документов/выдач	тыс. экз.	860	860	100%
1.4	Количество посещений пользователей, в том числе:	тыс. пос.	417	417	100%
1.4.1	индивидуальные посещения	тыс. пос.	127	127	100%
1.4.2	посещение web-сайта	тыс. пос.	280	280	100%
1.4.3	посещение мероприятий	тыс. пос.	10	10	100%
2. Предоставление доступа к справочно-поисковому аппарату библиотеки					
Качество государственной услуги					
2.1	Полнота отражения фонда в электронном каталоге	%, не менее	100	100	100%
Объем государственной услуги в натуральных показателях					
2.2	Количество библиографических записей	тыс. б/з	40	40	100%
Качество государственной услуги					
3.1	Доля фонда оцифрованных документов	%, не менее	0,09	0,15	167%
Объем государственной услуги в натуральных показателях					
3.2.1	Количество оцифрованных документов на конец периода	тыс. экз.	1,3	1,833	141%
3.2.2	Количество оцифрованных страниц за период	тыс. стр.	144	144	100%
4. Формирование фонда библиотеки, в том числе фонда редкой книги					
4.1	Приобретение и обработка изданий:	тыс. экз.	21	21	100%
4.1.1	в том числе фонда редкой книги	тыс. экз.	0,03	0,03	100%
4.2	Исключение изданий из фонда	тыс. экз.	30	30	100%
4.3	Обеспечение сохранности фонда	тыс. экз.	0,2	0,2	100%
5. Организация и проведение консультационно-методических мероприятий					
5.1	Проведение обучающих мероприятий	ед.	20	20	100%
5.2	Выезды в библиотеки НСО с	ед.	10	10	100%

	оказанием консультационной помощи				
5.3	Издание информационно-методических материалов	ед.	20	20	100%

**Основные показатели деятельности
Объем государственной услуги в натуральных показателях.**

	План 2013 г.	Факт 2013 г.	%
Количество документов выдач	860 тыс.	860 тыс.	100%
Количество посещений пользователей, в том числе	417 тыс.	417 тыс.	
индивидуальные посещения	127 тыс.	127 тыс.	
посещения web-сайта	280 тыс.	280 тыс.	
посещение мероприятий	10 тыс.	25 тыс.	

За отчетный период документовыдача осталась на прежнем уровне. Количество посещений в 2013 году стабильно. План выполнен на 100%.



Индивидуальные посещения	127 тыс.
Посещения Web-сайта	280 тыс.
Посещения мероприятий	10 тыс.

Индивидуально в библиотеку обратилось 127000 человек (30,5%). План выполнен на 100%.



Наиболее посещаемые месяцы года - апрель (15 104 чел.) и ноябрь (14 484 чел.).
Наименее посещаемые месяцы - июль (9050 чел.) и август (9102 чел.).

Сайтом Библиотеки в 2013 году воспользовались 280 тыс. пользователей (67,1%). План выполнен на 100%.



Пик посещений приходится на октябрь (29 513) и ноябрь (27 990). Спад - на январь (16 404) и июнь (16 909).

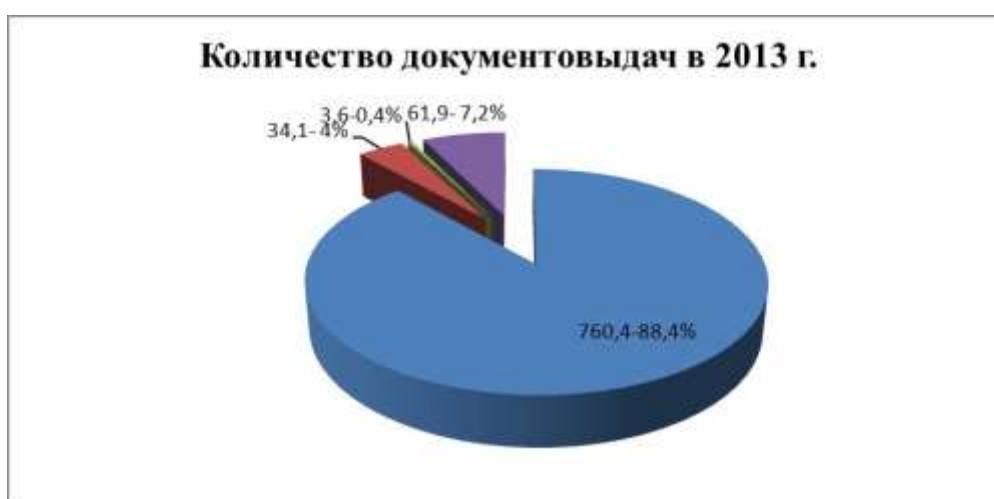
В 2013 году в массовых мероприятиях приняло участие 10 000 человек (2,4%).



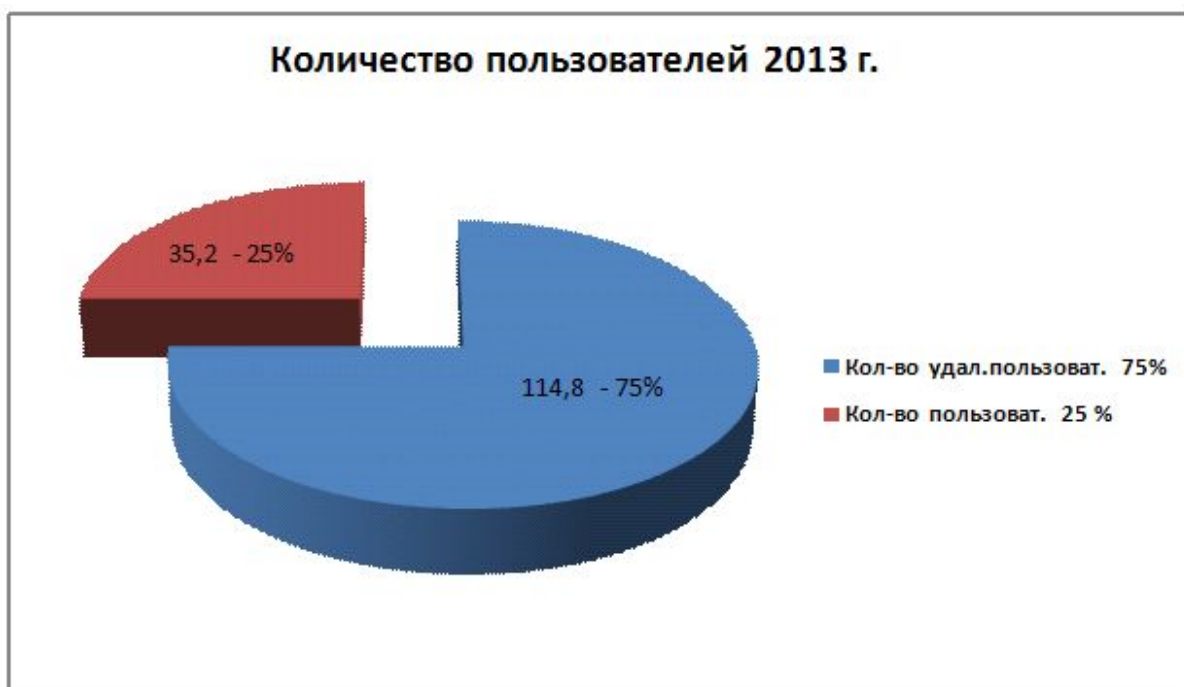
Пики посещений пришлись на апрель (2 360 чел.), май (1644 чел.) и ноябрь (2057 чел.). Спад активности - на август (167 чел.), сентябрь (113 чел.).

Месяцы активного посещения массовых мероприятий могут объясняться проведением таких крупных мероприятий, как «Библионочь», «FUTUR- Форум «Новая библиотека», «Пушкинский день России», «Белое пятно».

Количество документовыдач в 2013 году составило 860 000. Основной объём пришёлся на печатные документы 760,0 (88,4 %). На втором месте по количеству документовыдач стоит использование электронных ресурсов через Web-сайт библиотеки (7,2 %).




Печатные документы	760,4 тыс.
Электронные ресурсы через Web-сайт	61,9 тыс.
Электронные издания	34,1 тыс.
Аудиовизуальные издания	3,6 тыс.



На 01.01.2014 г. количество пользователей НГОНБ составило 35,2 тысяч человек.

Большую группу читателей Библиотеки, как и прежде, составляют удаленные пользователи.

Объём фонда на 01.01.2014 г. составил 1239,3 тысяч экземпляров.



Кадры

- Численность работников библиотеки - 176 чел.

- Фактическая численность - 160 чел.
- В том числе библиотечных работников - 112 чел.
- Из них имеют высшее образование - 97 чел.
- В том числе библиотечное - 49 чел.
- Из них имеют средне-специальное образование - 12 чел.
- В том числе библиотечное - 3 чел.

Стаж работы:

- стаж работы от 3 до 6 лет - 12 чел.
- стаж работы от 6 до 10 лет - 1 чел.
- стаж работы свыше 10 лет - 71 чел.

Возрастные группы:

- до 30 лет - 17 чел.
- от 30 до 55 лет - 63 чел.
- Пенсионеры (работающие) - 32 чел.